


Kā iestatīt lietotnes jaunajos HUAWEI viedtālruņos?

1. solis



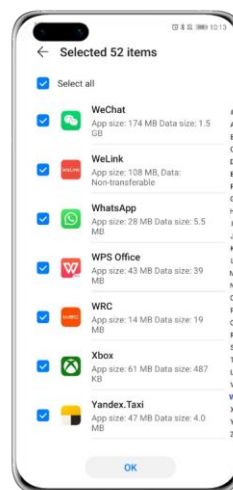
Atveriet Phone Clone un atzīmējiet telefonus



Izvēlieties vecā viedtālruņa OS

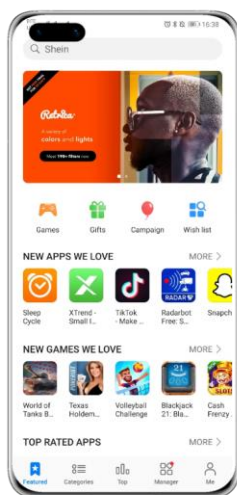


Pievienojiet veco viedtālruni pie jaunā noskenējot QR kodu

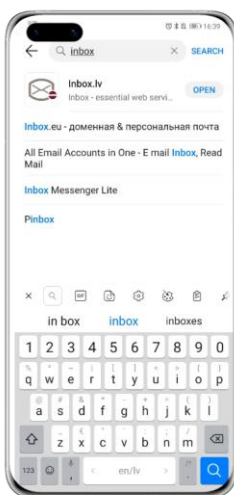


Izvēlieties lietotnes un datus, kurus Jūs vēlaties pārkopēt

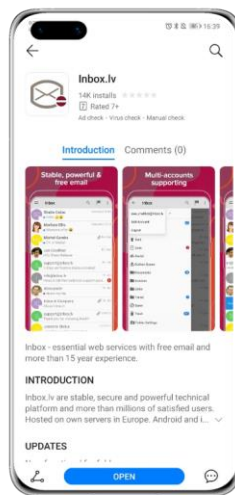
2. solis



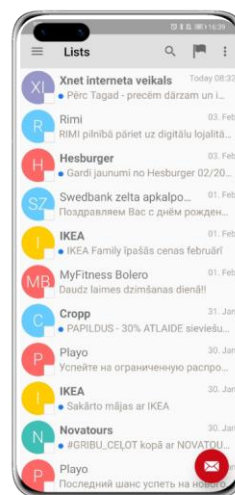
Atveriet AppGallery



Sameklējiet lietotni



Lejuplādējiet lietotni



Atveriet lietotni

3. solis

Neatradāt kādu no lietotnēm?
Meklējiet informāciju
HUAWEI Community mājaslapā.

Noskenējiet QR kodu

