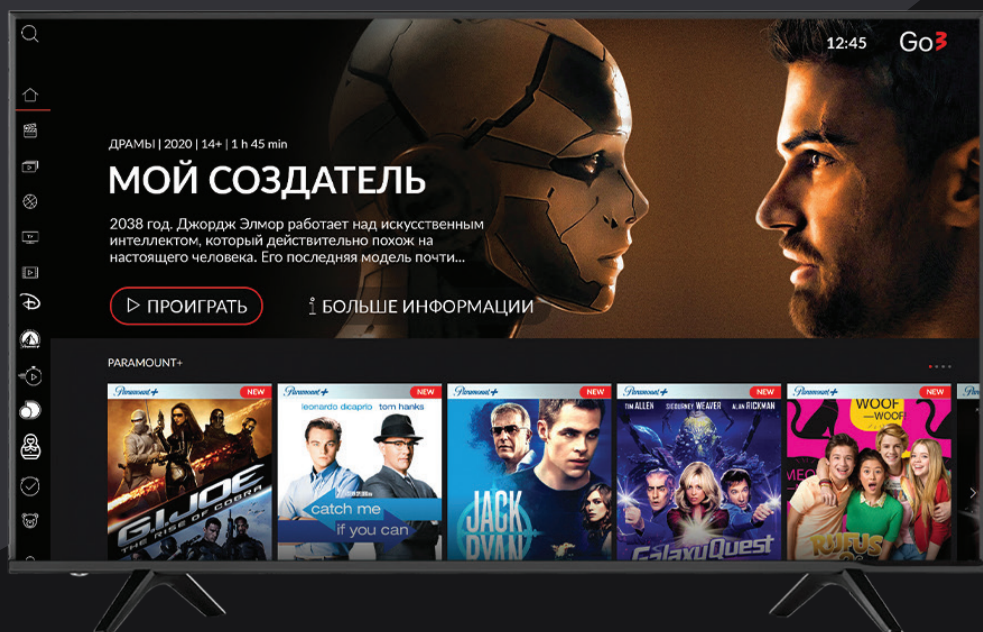




Как подключить мой телевизор Smart TV к Go3?



android 

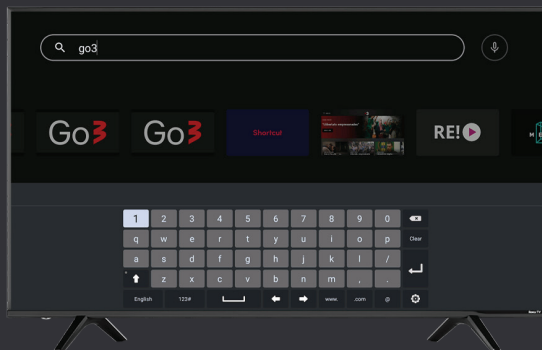
SAMSUNG





ШАГ №1

Перейдите в раздел «Приложения» вашего телевизора Smart TV и ищите «Go3».



android 



 LG

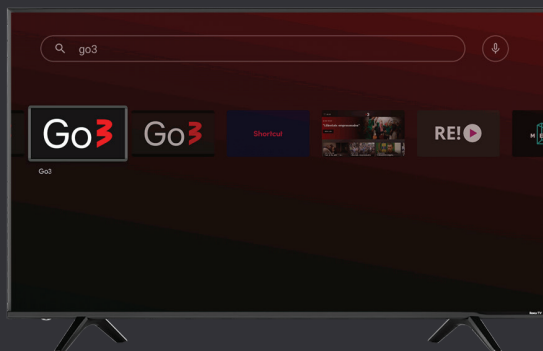


SAMSUNG

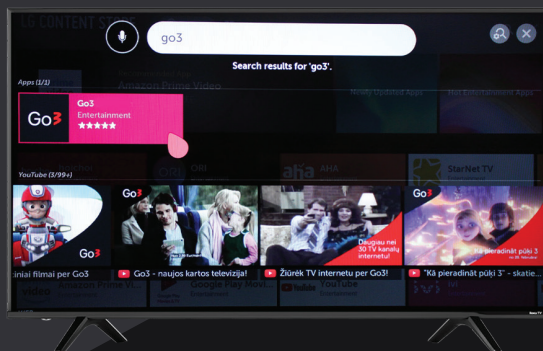


ШАГ №2

Выберите показанное в результатах поиска приложение «Go3».



android 



 LG



SAMSUNG

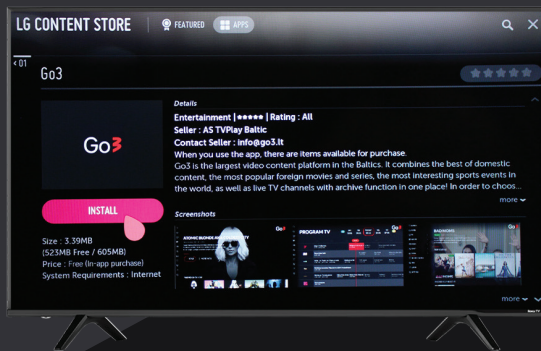


ШАГ №3

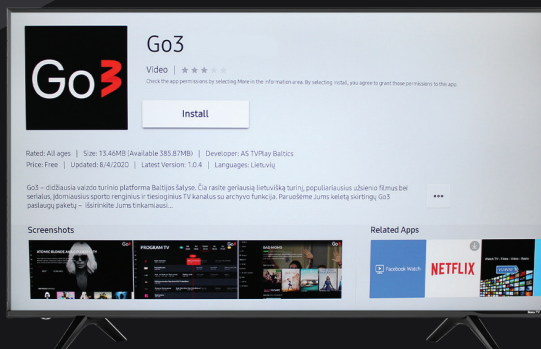
Откройте приложение и нажмите на кнопку «Установить».



android 




 LG



SAMSUNG

ШАГ №4

После завершения установки откройте приложение. Вы увидите начальную страницу.



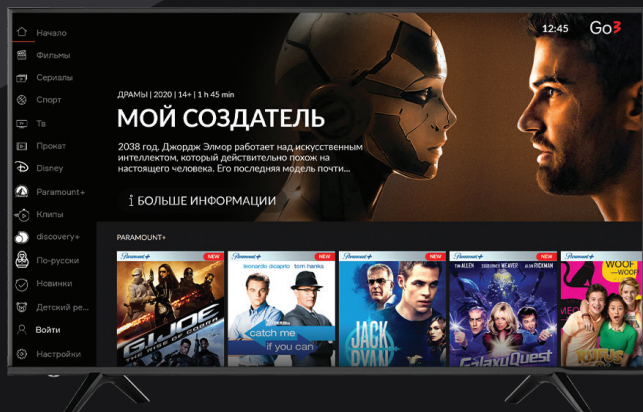
android 

 LG

SAMSUNG

ШАГ №5

Найдите опцию «Войти» в левой части меню и нажмите на нее.



android 

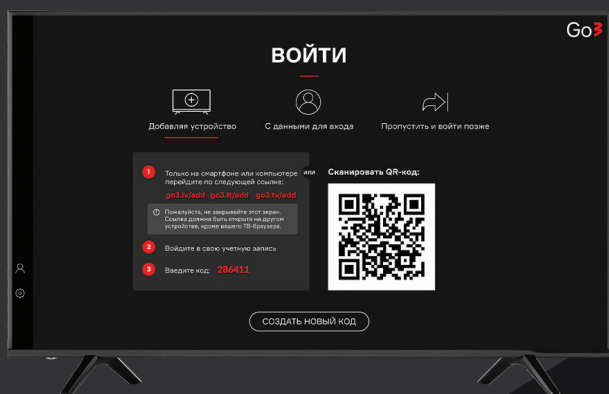
 LG

SAMSUNG



ШАГ №6.1

Войдите в систему, используя свой мобильный телефон или компьютер, где вы можете перейти на go3.lv/add или отсканировать QR-код. Затем введите пин-код, который будет отображаться на экране телевизора.



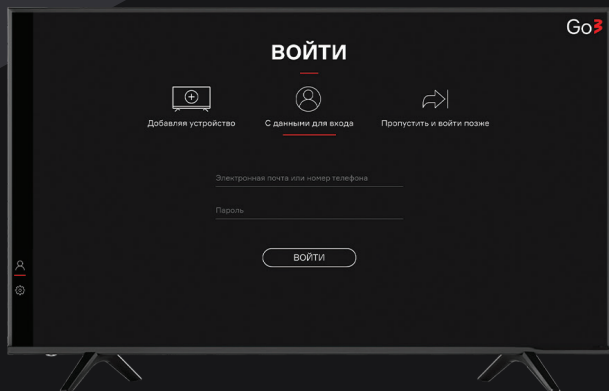
android

LG

SAMSUNG

ШАГ №6.2

Вы можете войти в систему, используя существующие данные для входа в Go3.



android

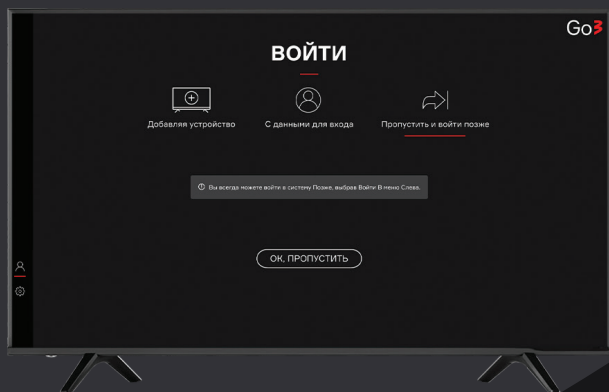
LG

SAMSUNG



ШАГ №6.3

Вы можете пропустить часть входа и вернуться к ней позже.



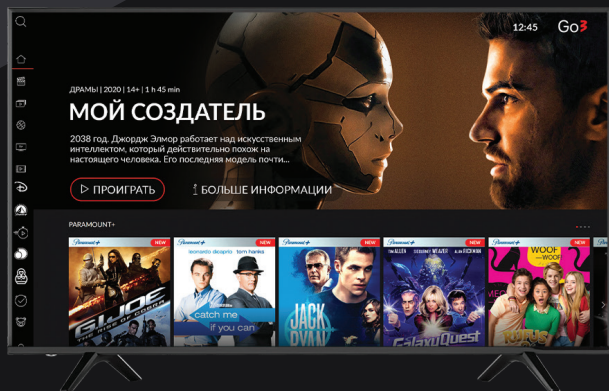
android 

 LG

SAMSUNG

ШАГ №7

Вот и все! Теперь можете наслаждаться содержанием Go3 на своем телевизоре!



android 

 LG

SAMSUNG