


# МАЛЕНЬКИЙ АССИСТЕНТ УМНОГО ДОМА



При помощи голосовых команд с легкостью найди необходимую информацию, управляй умными устройствами, наслаждайся ТВ и музыкой, а также организуй свой день!

## Пользуйся всеми преимуществами *Google*

- Находи факты и информацию.
- Попробуй новые рецепты.
- Переводи и находи слова в словарях.
- Пользуйся калькулятором, конвертируй единицы измерения, пользуйся калькулятором питания.
- Контролируй финансовую информацию, спортивные достижения и т.д.

## Управляй содержанием аудио

- Музыка (*Spotify* и *Google Play*).
- Новости.
- Подкаст.
- Радио.
- Аудиокниги (*Google Play*).
- Рассказы *Story Nory*.

## Управляй содержанием мультисреды

- Можно транслировать содержание с телефона или с *Google* аккаунта на ТВ-экран. Это можно сделать, соединив *Android TV* или обычное ТВ с *Chromecast* или *Android TV Box*.
- Многофункциональное аудио (необходим *Chromecast Audio*).

## Будь готов делать больше

- Управляй голосом – распознает до шести голосов разных людей, которые голосовыми командами могут приказать проигрывать именно их список любимых песен. Каждый может получить доступ к своему календарю, ежедневному списку дел и к другому содержанию.
- Начни утро с «Мой день» – резюме дня, в котором можешь выбрать, какую информацию хочешь прослушать. Например: прогноз погоды, календарь, расписание общественного транспорта и новости.
- Получай напоминания.
- Активизируй таймер.
- Получай сигналы тревоги.
- Узнавай прогноз погоды.
- Просматривай календарь.
- Узнавай всё о транспорте.
- Используй местные путеводители.
- Найди потерявшийся телефон.
- Используй примечания: можешь попросить у ассистента запомнить любимый рецепт маминого торта или код от велосипедного замка.

## Для настройки и использования ассистента Умного дома необходимо:

- Wi-Fi подключение – телефон и домашний ассистент должны быть в одной Wi-Fi сети.
- Мобильное устройство (*Android 4.4* и более новая версия или *iOS 9.1* и более новая версия).
- В мобильном устройстве должна быть включена функция определения геолокации.
- Во время выполнения установок ассистента Умного дома в мобильном устройстве должен быть выставлен английский язык (или любой другой язык из поддерживаемых языков: французский, немецкий, итальянский или японский).

## ! Дополнительная информация:

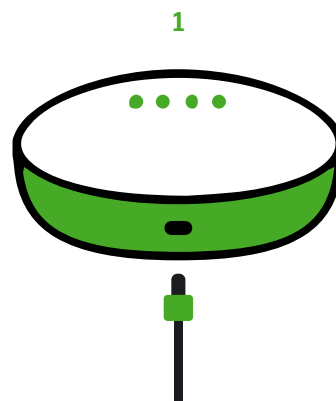
Для различных устройств и функций в твоём доме необходимо совместимое смарт-устройство. Например, для запроса «Play Stranger Things on my TV» необходим телевизор с встроенным *Android TV* или чтобы телевизор был подсоединен к *Chromecast*. В свою очередь, для того, чтобы управлять освещением, необходимы лампочки, которые поддерживают функции *Google Home*.

Для того, чтобы получить доступ к определенному содержанию, например к музыке *Spotify*, может быть необходим абонемент.

## Начни работу


### 1-ый шаг

Подсоедини сетевой кабель к ассистенту Умного дома.



### 2-ой шаг

Скачай и открой приложение *Google Home* на совместимом телефоне или планшете. Для получения дополнительной помощи зайти на [g.co/home/setup](https://g.co/home/setup).



- ! Когда будешь открывать приложение *Google Home*, увидишь сообщение: «найдено 1 устройство» (*1 device found*) (*Google HomeXXX is ready for setup*). Выбери «Set up» и следуй дальнейшим указаниям.

### 3-ий шаг

## Чтобы начать, произнеси «ОК, Google!» или «Hey, Google!»

Все команды следует произносить на английском языке.

#### Самые популярные голосовые команды:

“Stop”  
“Turn it up”  
“Volume level 6”  
“Repeat that”  
“What can you do?”

#### Когда планируешь свой день:

“When's my first event tomorrow?”  
“Wake me up at 6am tomorrow”  
“Tell me about my day”  
“How long will it take to get to work?”

#### Чтобы получить информацию:

“What's the weather today?”  
“What's the latest news?”  
“How is Jelena Ostapenko doing?”  
“How many euros are there in 100 british pounds?”

#### Когда организуешь свой досуг:

“Play how to make a lemon drizzle cake on TV”  
“Pause the Living Room speaker”

#### Чтобы развлечься:

“Tell me a fun fact”  
“I'm bored”  
“What sound does a cow make?”

#### Когда прослушиваешь музыку или радио:

“Play some music”  
“Play music by Carnival Youth”  
“Play Welcome to my country”  
“Pause”  
“Next song”  
“What's this song?” или “Who's playing?”

#### Для помощи на кухне:

“Set a timer for 15 minutes”  
“How many grams are in 1 tablespoon?”  
“Add butter to my shopping list”

#### При поиске информации о каком-либо предприятии:

“Where is the nearest pharmacy?”  
“When do they close?”  
“What is their phone number?”  
“I want pizza”  
“Give me the phone number of the second one”

#### Когда задаешь вопрос Google:

“What does circumlocution mean?”  
“How many calories in a banana?”  
“How do you say “thank you” in Italian?”  
“What's 25 times 83?”  
“What is the capital of Spain?”  
“What is the radius of the Sun?”

! Для того, чтобы работали некоторые команды, прежде всего, необходимо выполнить установки в приложении *Google Home* и/или на совместимом смартустройстве.